

Faut-il demander un nouveau permis de conduire en cas de changement d'adresse ?

Non, si vous changez d'adresse, vous ne devez pas demander un nouveau permis de conduire.

À l'occasion d'une nouvelle demande de permis, vous signalerez simplement votre nouvelle adresse.

Par exemple, en cas de perte ou de vol.

À savoir

l'adresse n'est pas indiquée sur le permis de conduire au format "carte de crédit"

Transports



Comment décrypter le permis de conduire ?

● Symbole et nom de l'État qui a délivré le titre



PERMIS DE CONDUIRE RÉPUBLIQUE FRANÇAISE



1. Nom du titulaire
2. Prénom du titulaire
3. Date et lieu de naissance du titulaire
- 4a. Date de délivrance du titre 4.c Autorité de délivrance
- 4b. Date de fin de validité du titre
5. Numéro du permis ou numéro NEPH
7. Signature du titulaire

9. Catégories de permis

B1 FRA 13 A A 000 261 401 01 RICHARD < SP 7

Date de 1^{re} délivrance
de chaque catégorie de permis

Date de fin de validité
de chaque catégorie de permis

Catégories de permis

Numéro de dossier
(numéro NEPH)

Codes restrictifs.
Par exemple : 01.01 pour les lunettes

9.	10.	11.	12.
AM	
A1	
A2	
A	01.01.00	
B1	
B	01.01.00	
C1	
C	


750104
100001

3F000004








issance 4a. Délivré le 4b. Expire le
is le 11. Jusqu'au 12. Codes

13142



12.

D1	
D	
BE	
C1E	
CE	
D1E	
DE	

1. Nom 2. Prénom 3. Date et lieu de nais
4c. Délivré par 5. N° de permis 10. Depu

Service-Public.fr

Décrypter le permis de conduire © Service Public (DILA)

L'infographie explique quelles sont les informations indiquées sur le permis de conduire.

Recto du permis de conduire :

1. Nom du titulaire
2. Prénom du titulaire
3. Date et lieu de naissance du titulaire
- 4a. Date de délivrance du titre
- 4b. Date de fin de validité du titre
- 4c. Autorité de délivrance

5. Numéro du titre

7. Signature du titulaire

9. Catégories de permis

Légende non numérotée : symbole et nom de l'État qui a délivré le permis de conduire

Verso du permis :

9. Catégories de permis

10. Date de 1^{re} délivrance de chaque catégorie de permis

11. Date de fin de validité de chaque catégorie de permis

12. Codes restrictifs. Par exemple : 01.01 pour les lunettes

Légende non numérotée : Numéro de dossier (numéro NEPH)

Permis de conduire

Attestation et brevet de sécurité routière

Attestation de sécurité routière (ASR)

Attestation scolaire de sécurité routière (ASSR)

Brevet de sécurité routière (BSR), catégorie AM du permis de conduire

Permis moto

Permis A1 (permis 125 cm3)

Permis A2 (- de 35 kw)

Permis A (+ de 35 kw)

Permis B (voiture ou quadricycle lourd)

Apprentissage anticipé de la conduite à partir de 15 ans (AAC)

Conduite encadrée à partir de 16 ans

Conduite supervisée à partir de 18 ans

Permis B : voiture ou camionnette

Permis B en candidat libre

Permis B1 : quadricycle lourd à moteur

Permis BE : voiture avec remorque (voiture + remorque > 4250 kg)

Permis pour le transport de marchandises et de personnes

Permis C (+ de 3,5 t)

Permis CE (+ de 3,5 t avec remorque)

Permis C1 (entre 3,5 t et 7,5 t)

Permis C1E (entre 3,5 t et 7,5 t avec remorque)

Permis D (transport + de 8 passagers)

Permis DE (transport + 8 passagers avec remorque)

Permis D1 (transport de 16 passagers maximum)

Permis D1E (transport de 16 passagers maximum avec remorque)

Perte, vol ou détérioration du permis de conduire

Vol

Perte

Détérioration

Conduite et santé

Contrôle médical pour raisons de santé

Contrôle médical pour renouveler un permis professionnel

Conduite et handicap

Questions – Réponses

- Comment faire ajouter une nouvelle catégorie sur votre permis de conduire ?
- Comment signaler une erreur sur votre permis de conduire ?
- Le permis de conduire est-il une pièce d'identité officielle ?
- Doit-on changer son permis de conduire si la photo n'est plus ressemblante ?
- Faut-il demander un nouveau permis de conduire en cas de changement de nom ou de prénom ?
- Doit-on remplacer son permis de conduire rose cartonné par un nouveau modèle ?
- Après une opération des yeux, faut-il demander un nouveau permis de conduire ?
- Demande en ligne de permis de conduire : comment être aidé dans la démarche ?

Toutes les questions réponses

Et aussi...

- Permis de conduire
- Changer l'adresse sur son certificat d'immatriculation

Où s'informer ?

- **Centre de Contact Citoyens – Permis de conduire**

En ligne

<https://permisdeconduire.ants.gouv.fr/>

Formulaire de contact en ligne

Accès au [formulaire de contact](#)

Par téléphone

34 00 (numéro non surtaxé)

09 70 83 07 07 depuis l'Outre-Mer et l'étranger

Du lundi au vendredi de 9h à 17h.

Services en ligne

- Demander en ligne un nouveau permis de conduire en cas de perte ou vol
Téléservice
- Suivre l'avancement d'une demande de permis de conduire
Téléservice

**Textes de
référence**

- Arrêté du 20 avril 2012 fixant les conditions d'établissement, de délivrance et de validité du permis de conduire



Ville de

Palavas-les-Flots

Mairie de Palavas-les-Flots

Horaires : Du lundi au vendredi de 8h30 à 12h et de 13h30 à 17h.

Adresse : 16 Boulevard Maréchal Joffre – BP 106 – 34250 Palavas-les-Flots

Tél. : 04 67 07 73 00